

Handtekeningformulier voor het doorgeven van een IBAN-nummer



Dit formulier kan digitaal ingevuld en ondertekend worden met Acrobat Reader.
Op de tweede pagina vindt u een instructie. Uiteraard mag u het formulier ook uitprinten, invullen en scannen.
Als meerdere eigenaren/bestuurders het formulier moeten ondertekenen, kunt u het formulier tussentijds opslaan en binnen uw organisatie doorsturen.

Eigenaar/bestuurder

Voorletter(s) en achternaam

Datum

- -

Handtekening

Eigenaar/bestuurder

Voorletter(s) en achternaam

Datum

- -

Handtekening

Eigenaar/bestuurder

Voorletter(s) en achternaam

Datum

- -

Handtekening

Eigenaar/bestuurder

Voorletter(s) en achternaam

Datum

- -

Handtekening

Eigenaar/bestuurder

Voorletter(s) en achternaam

Datum

- -

Handtekening

Eigenaar/bestuurder

Voorletter(s) en achternaam

Datum

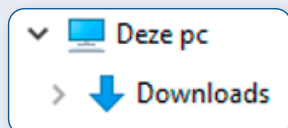
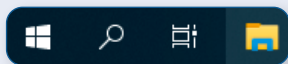
- -

Handtekening

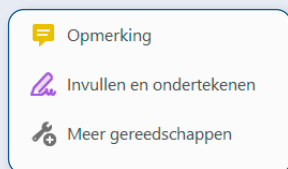
Heeft uw onderneming meer dan 6 eigenaren/bestuurders? Vul dan een tweede formulier in.

Instructie digitaal ondertekenen

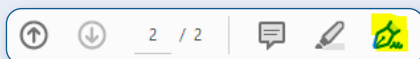
- Dit pdf-bestand kunt u invullen en ondertekenen met Acrobat Reader. Download [hier](#) Acrobat Reader indien u dit programma nog niet heeft.
- Open het bestand in Acrobat Reader. Opent het bestand automatisch in uw browser (Google Chrome, Microsoft Edge of Firefox)? Ga dan eerst naar uw map 'Downloads' en open daar het bestand.



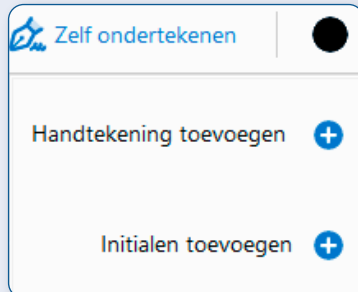
- Klik rechts op 'Invullen en ondertekenen' of midden bovenin op de vulpen.



OF



- Klik bovenin op 'Zelf ondertekenen' en kies 'Handtekening toevoegen'



- Er opent nu een scherm waarin u de handtekening kan zetten. Klik midden bovenin het scherm op 'Tekenen'. Tekenen vervolgens met uw muis uw handtekening.



- Moeten meerdere eigenaren/bestuurders het formulier ondertekenen? Vink dan het hokje 'handtekening opslaan' uit.
- Klik op de blauwe button 'Toepassen'. Het kan een paar seconden duren voor er wat gebeurt. U kunt de handtekening nu in het bestand plaatsen in het daarvoor bestemde vak.
- Sla het bestand op. U kunt het ingevulde formulier aan het eind van de vragenlijst uploaden.